



# Cívka na kabel


Ke stavbě budeme potřebovat:

- skalpel nebo zalamovací nůž
- pinzetu
- vatové tyčinky
- párátko
- smirek různé zrnitosti, jehlové pilníčky
- lepidlo na papír






Vnější a vnitřní kolo. Desky dáme do kříže.



Zesílení kola. Kolo si opřeme o destičku , abychom dosáhli zarovnání s kolem. Segmenty lepíme horní stranou na horní stranu kola.



Buben cívky spojíme na tupo pomocí kulatiny 10 mm.



Buben vsuneme do kola.



Trámky zajistíme cívky proti pohybu.

Mnoho stavebního úspěchu přeje **Stav Model** .

[plastyk3@seznam.cz](mailto:plastyk3@seznam.cz)